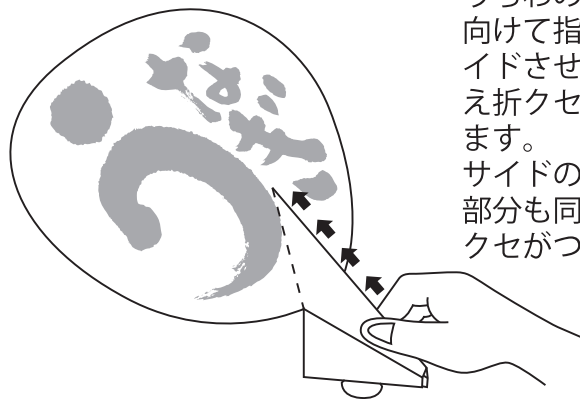

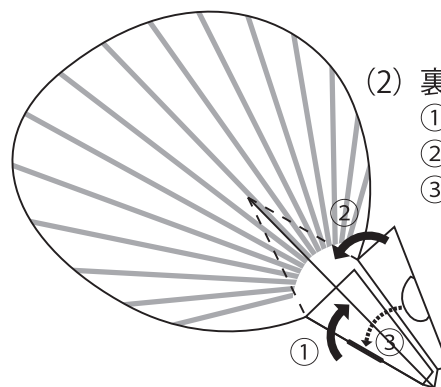


# うなぎ大型うちわ取扱説明書

- (1) 表から折ケイを  
うちわの中心に  
向けて指でスラ  
イドさせておさ  
え折クセを付け  
ます。  
サイドのミシン  
部分も同時に折  
クセがつきます。



- (2) 裏にして  
①を内側に折り、  
②を内側に折るとき  
③を差し込みます。



完成品  
(表面)