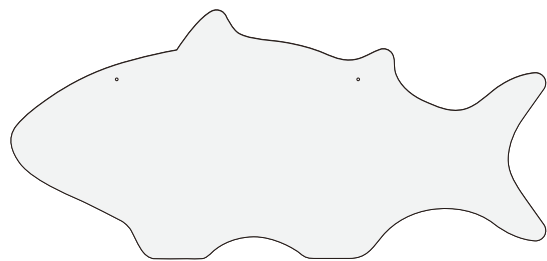


GK8-0039 「部位パネル 鮪」組立説明書

〈内容物〉



部位パネル本体 ×1

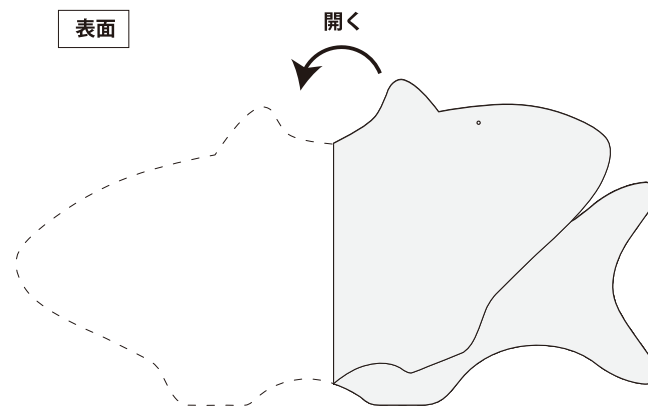


補強パーツ ×2

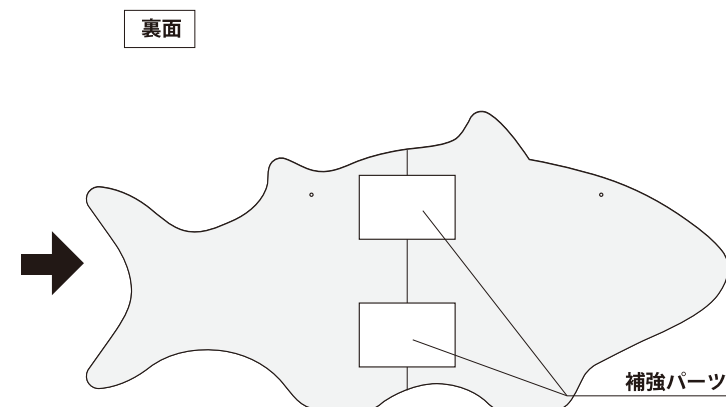
※紐、スタンド類は付属していません。
別途ご用意ください。

〈組立方〉

①二つ折りにになっている
「部位パネル 鮪」を広げ、

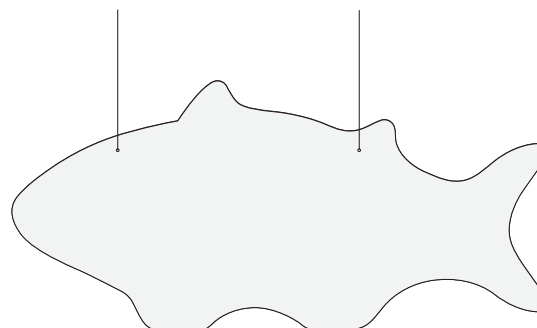


②裏面の切り込み部分に
「補強パーツ」を貼ってください。



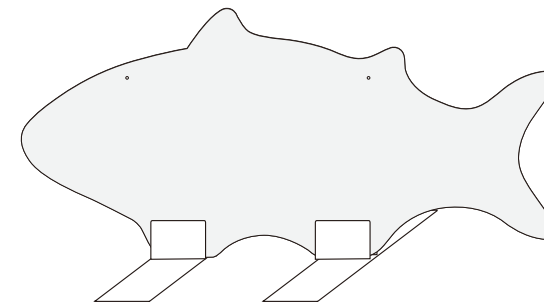
〈吊る場合〉

上部穴にテグスや紐を通して2点吊りで
ご使用ください。
(テグスや紐は耐久性のあるものをご用意ください)



〈置く場合〉

スタンド等で下部を2ヶ所固定してご使用ください。
(倒れないようご注意ください)



【ご注意】 紙貼りの為に水に弱く、直射日光が当たる場所だと反りが生じる可能性がある為に屋外には向きません。また屋内でも空調・照明の直下への配置は避けてください。