

◆ワンタッチディスプレイ BOX(黒)◆

GS8-0100



セット内容

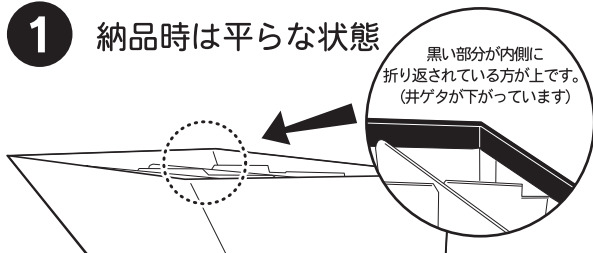
- 本体：1
- 天板：1
- 取扱説明書(この書類です)：1

⚠ 取扱上の注意

組み立て・ご使用上の注意

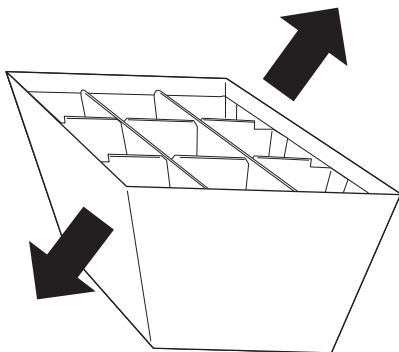
- 組み立て前に必ずこのマニュアルをお読みください。
- 部材の切断面で手などを切らないよう十分にお気をつけてください。
- 本商品の組み立ては平らな安定した場所でおこなってください。
- 床面の水平な場所に設置してください。
- 製品の構造上、天板の端に重量が集中すると天板が反転し商品が落下する恐れがございます。天板全面に重量が均等にかかるように商品を並べてください。
- 本体が軽量なため商品を高く積むとバランスが悪くなり転倒する場合がございますのでご注意ください。
- 紙製ですので火気には絶対近づけないでください。
- 紙製ですので水に濡らしたり、雨のかかるところでのご使用は避けてください。

1 納品時は平らな状態

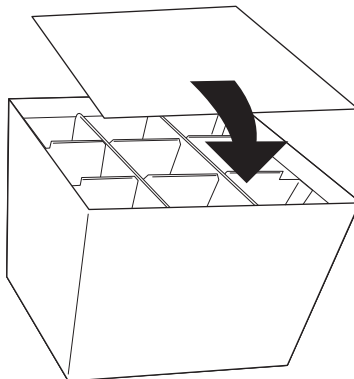


※本体の上下を確認してください。
黒い部分が内側に折り返されている方が上です。
段ボールの段目が見えている方が下です。

2 広げる



3 天板をのせる



4 完成

