

# MOVING AIR DISPLAY

WG-4521 ムービングエアディスプレイ エントツサンタ 取り扱い説明書

## 【お客様へ】

この度は、当社製品をお買い上げ頂きまして誠にありがとうございます。末永くご愛用して頂く為、ご使用前に必ず下記の説明をお読み下さい。また、この取り扱い説明書はいつでも必要な時に確認できるように大切に保管して下さい。

## 【使用方法】

※膨らませた状態(下記本体サイズ参照)で、物や家具、蛍光灯等に当たらない様、広いスペースを確保して下さい。

※安全の為、軍手等を着用しての設置作業をお奨め致します。

1 空気を隅々まで入れる為に本体のねしれを取り、ファスナーを閉めて下さい

※ファスナーは本体煙突の下部と側面にあるファン(片側)下の2箇所にあります。

2 箇所とも必ず完全に閉めて下さい

3 本体コードとアダプターをしっかりと繋いで下さい

4 アダプターをコンセントに差し込むと本体が膨らみ、光ると同時にサンタが煙突から出たり入ったりします

※膨らませてお使い頂くには電源を常時入れておく必要があります。

※電球コードが本体内部で絡まり、うまく膨らまない場合があります。その際は一度アダプターをコンセントから抜き、電球が冷めたのを確認してから本体煙突の下部にある方のファスナーを開け、絡まりをほどいて整えてから再度膨らませて下さい。

※煙突の中のサンタがうまく動かない場合があります。その際には本体煙突の下部にある方のファスナーを開け、中にある紐をきつにする、または緩めて空気を送り込む量の調整をして下さい。

※電源を入れ膨らます際には、本体煙突の両側面下の方に1つずつあるファン(合計2つ)に布が覆い被さらないよう注意して下さい。(図1・2・3参照)

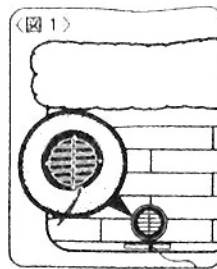
※非常に危険ですので、ファン部分に指や物を入れないようにして下さい。(図4参照)

4 付属の取り付け紐やピックを使用し、膨らませたエアディスプレイを飾りたい場所へ固定して下さい。

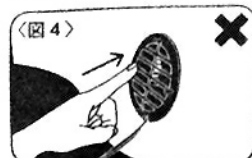
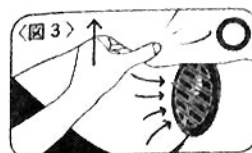
※固定が不安定な状態でご使用になれますと、事故やケガ、周囲の物の破損に繋がる恐れがあります。

市販のヒートンや重り、固定器具も併せてご使用して頂き、しっかりと固定して頂くことをお奨め致します。

5 ご使用後はアダプターをコンセントから抜いて、本体のファスナーを開けて下さい。空気が抜けてしぼみます。



※両側面にファンがあります



## 【スペア球の取替え方】

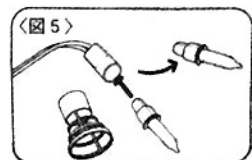
※必ずアダプターをコンセントから外し、電球が冷めた状態で電球の交換を行って下さい。アダプターをコンセントに入れたまま作業をすると、感電や火傷をする恐れがあり、大変危険です。

1 アダプターがコンセントから外れていることをご確認下さい。

2 本体のファスナーを開け、中から電球をソケットごと取り出し、電球カバーを外して下さい。

3 付属のスペア球を切れた電球と交換し(図5)、元に戻してファスナーを閉じて下さい。


※電球が切れてしまったらすぐに新しい電球と交換して下さい。電球が切れたまま使用すると、本体の故障や事故の原因となります。また、交換の際には電球をしっかり差し込んで下さい。接触が悪いと電球が光らないことがあります。



## 【お手入れ方法】

※必ず電源を切った状態で行って下さい。

1 ファンにホコリやゴミなどが入った場合は、掃除機などで吸い取ってからご使用下さい。(図6参照)



## 【△注意事項】

- ◆本製品は装飾品です。本来の目的以外でのご使用はお止め下さい。
- ◆本製品は室内仕様となっております。水などに濡らさない様ご注意ください。
- ※特にアダプターとアダプターの接続部分、エアファンを濡らさない様ご注意ください。
- ◆必ず安定した場所でご使用下さい。
- ※不安定な場所に置いて本体が傾いたまま使用されますと、故障や事故の原因となります。設置後も定期的にしっかりと固定されているか、破損している部分はないか等のチェックを行って下さい。
- ◆おやすみになられる際や外出される時など、ご使用にならない時はアダプターをコンセントから抜いておいて下さい。
- ◆エアディスプレイは電気製品です。小さなお子様が近くで遊んでいる場合には、保護者の方の十分なお注意をお願い致します。また、お子様一人でのご使用はお止め下さい。
- ◆長時間連続で使用されますと、熱を持ち熱くなります。長時間にわたる連続使用はお避け下さい。(当社では「連続8時間までの使用」をお奨めしています。8時間でのご使用を目安に一度電源を切り、モーター及びアダプターを休ませて頂くことをお奨め致します。)
- ◆火気及び熱の出る器具の近く、水気のある場所や高温多湿な場所での使用・保管はお止め下さい。
- ◆本体が膨らまない場合には、本体コードとアダプターがしっかりと差し込まれているか、ファスナーが完全に閉まっているかをご確認下さい。
- ◆アダプターを電源から抜く際など、コードを無理やり引っ張らないで下さい。
- ※コードに無理な力が加わると断線の原因となります。
- ◆本製品のアダプターを他の製品に使用されますと故障の原因となりますので、絶対に使用しないで下さい。また、本製品には付属のアダプター以外をご使用にならないで下さい。
- ◆本体の故障・異常等が発覚した場合、直ちに使用をお止め下さい。感電や火災になる恐れがあります。
- ◆濡れた手でジャック・アダプター・コンセントなどに触れないで下さい。感電する恐れがあり、大変危険です。
- ◆動かなくなってしまった場合、サンタと煙突の間を少し伸ばすようにしてサンタに空気が行きわたる様にしてお試し下さい。
- ◆製品には万全を期しておりますが、万一不具合の生じた場合の工事費用等、それに伴う損害に関わる費用は一切負担致しかねますので予めご了承下さい。

★上記のことを守って、安全に正しくお使い下さい。不適切な使用は故障や事故の原因となります。

## 【仕様】

- 室内仕様 ●ACアダプター使用 ●本体サイズ(サンタが出ている最大のサイズ) / 100×80×180cm ●消費電力 / 22W
- ベッパール / 2球使用 ●コード長 / 150cm ●付属品 / ピック・取り付け紐・スペア球 ●対象年齢 / 15歳以上

輸入販売元 株式会社友愛玩具 URL: <http://www.you-and-it-toys.co.jp>  
 お客様相談室 ☎052-779-0880 受付時間 月～金 9:00～18:00(祝祭日除く)

**WINTER GATHER**