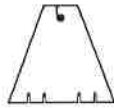


# 特大ガラポン抽選機取扱説明書

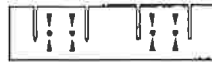
## 〈内容〉



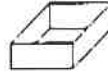
本体×1



脚×2



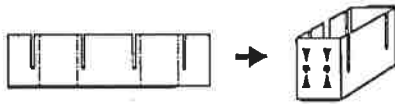
ストッパー×2



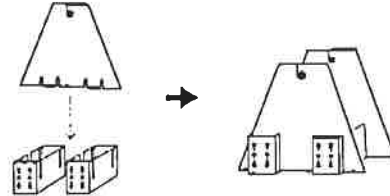
受け皿×1

## 〈手順〉

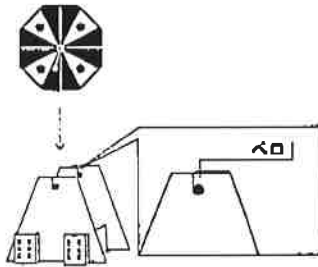
- ① ストッパー2つを内側の折れ線に合わせて柄が表に来るように曲げます。



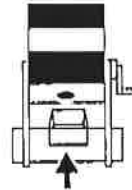
- ② ストッパーの差込口にあわせて脚をはめ込みます。



- ③ 脚のペロを曲げて本体をはめ込みます。



- ④ 受け皿を本体の穴が開いている方にセットします。(ストッパーの上に乗せて下さい)



## 〈注意〉

本体側面にある矢印方向にゆっくり回して下さい。  
乱暴に扱うと破損する恐れがあります。  
受け皿を置く位置に注意して下さい。(完成図参照)



## 完成図

