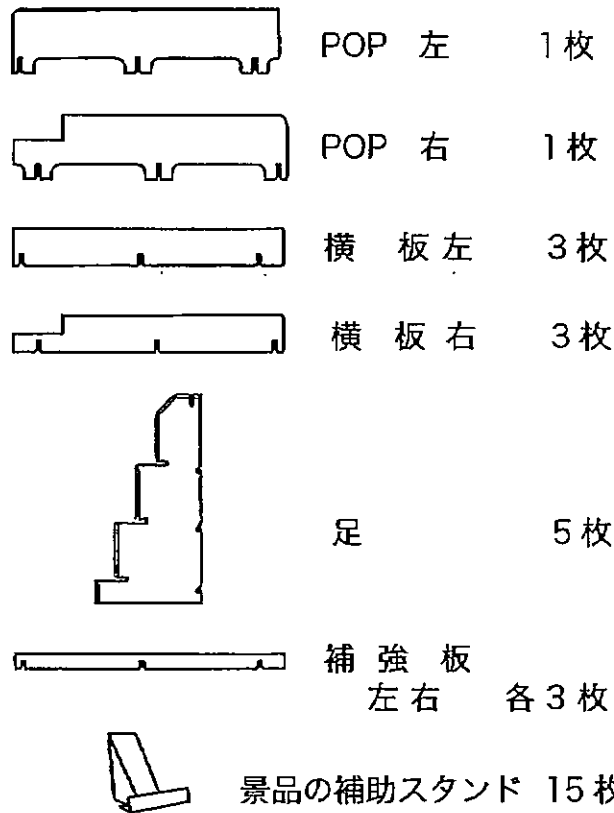


ジャンボ射的台組み立て説明書

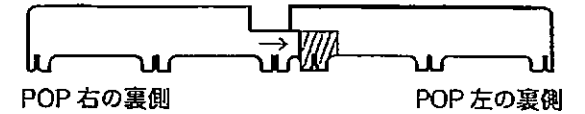
セット内容

ディスプレイ台
鉄砲 3丁
コルク弾 36コ

組み立て部品

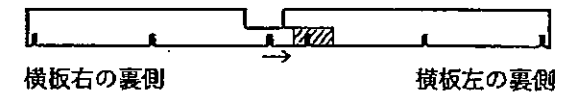


1 POPの裏面についている両面テープを剥がして右側と左側をしっかりと貼付けてください。



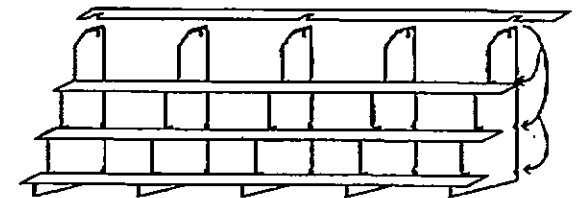
※ POP 左の両面テープをはがし、POP 右と左を張り合わせる。

2 横板の左右、補強板の左右も POP の貼付けと同様に裏面の両面テープをはずしてしっかりと貼付けてください。



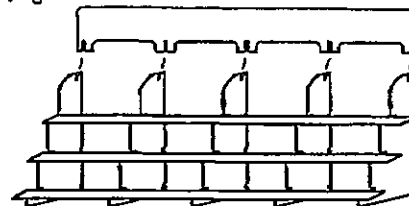
※ 横板左の両面テープをはがし、横板の右と左を張合わせる。

3 貼付けが出来たら、足の5枚に横板を前の各段に差し込んでください。



4 補強板を足のうしろの各段に差し込んでください

5 最後に POP を足の上に差し込んでください。



※ 景品の立たないときは補助スタンドをご利用ください。

